


مدیریت درس‌ها


معرفی آیکن‌های ویرایشی در درس


مطابق تصویر، هر گاه شما در یک صفحه درسی حالت ویرایش را روشن نمایید مجموعه‌ای از آیکن‌های ویرایشی را ملاحظه می‌کنید.




توضیح عملکرد تک تک این آیکن‌ها از این قرار است:


با کلیک بر روی این آیکن می‌توانید بلوک‌های اطراف را به گوشه‌ی صفحه منتقل کنید. 

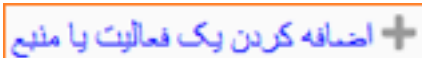
با کلیک بر روی این آیکن در لبه بالای بلوک‌ها می‌توانید آنها را جمع کنید. 


با کلیک بر روی این آیکن می‌توانید بلوک‌هایی که قبلاً جمع کرده‌اید را دوباره باز کنید. 

آیکن چرخنده، علامت ویرایش یا پیکربندی هر ماژول، منبع آموزشی یا بلوک است. با کلیک روی آن به قسمت تنظیمات ویرایشی بلوک یا منبع مورد نظر وارد می‌شوید. 

با کلیک بر روی آیکن «چشم» شما می‌توانید بلوکی را از دید کاربران پنهان کنید. 



با کمک این آیکن می‌توانید بلوک یا ماژول یا منبعی را جابه‌جا کرده و در جای دیگری قرار دهید. 


با کلیک روی آیکن + در پایین هر بلوک همانطور که از توضیح آن مشخص است امکان اضافه کردن یک فعالیت یا منبع فراهم می‌شود. 


بعد از اضافه شدن یک منبع یا فعالیت با کلیک روی این آیکن، بدون وارد شدن به قسمت تنظیمات 


مدیریت درس‌ها


می‌توانید نام آن فعالیت یا منبع را تغییر دهید و بعد با زدن دکمه Enter آن تغییر را ثبت نمایید.


با کمک این آیکن‌ها شما می‌توانید منبع یا فعالیت موجود در یک بلوک را به سمت چپ یا راست حرکت دهید.  


آیکن « تکثیر » به شما این امکان را می‌دهد که از یک منبع یا یک فعالیت یک کپی مشابه در همان درس جاری تهیه کرده و سپس آن را به تناسب نیاز خود ویرایش کنید. 

با کلیک روی علامت « X » ضربه‌ر می‌توانید فایل یا منبع یا فعالیت یا بلوکی را حذف کنید. 



با کلیک روی آیکن « انتساب » می‌توانید نقش‌ها و مجوزها را برای یک فعالیت یا منبع تنظیم نمایید. 

اگر کنار فعالیت یا منبعی این آیکن را مشاهده کنید به این معناست که این فعالیت به صورت فردی برای همه در دسترس است. 

این آیکن نماینده قرار گرفتن یک منبع یا فعالیت در وضعیت دسترسی یا ارسال گروهی به صورت « گروه‌های مجزا » است. 

این آیکن نشان دهنده قرار گرفتن یک منبع یا فعالیت در وضعیت دسترسی یا ارسال گروهی به صورت « گروه‌های مرئی » است. 

اگر گزینه‌ی تکمیل فعالیت در یک درس فعال باشد، این جعبه خالی، نمایانگر تکمیل نشدن آن فعالیت یا مشاهده نشدن آن منبع است. 

اگر گزینه‌ی تکمیل فعالیت در یک درس فعال باشد، این جعبه با تیک درون، آن نمایانگر انجام آن فعالیت یا مشاهده شدن آن منبع است.  

شماره اختصاصی راه حل: #1019
نویسنده : پشتیان سامانه
آخرین تغییر: 2015-04-26 08:27